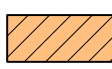
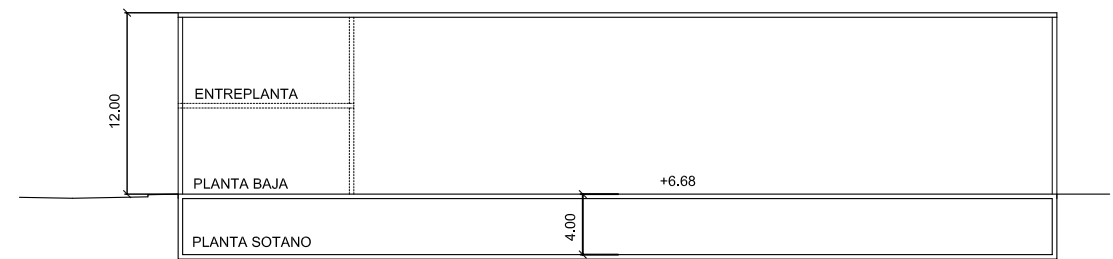
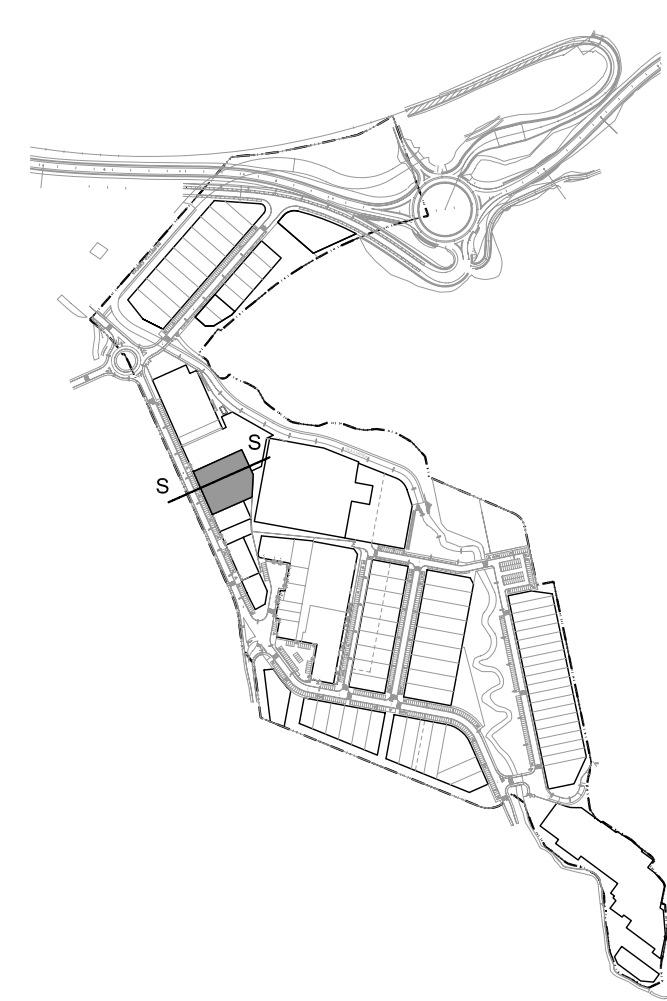
 PARCELA PRIVADA
 PARCELA EDIFICABLE



SECCION S-S
escala 1/500

PARCELA 9

SUPERFICIE PARCELA	2890.00m ²
DESIGNACION	INDUSTRIAL
SUPERFICIE PARCELA EDIFICABLE	2890.00m ²
SUPERFICIE MAXIMA CONSTRUIDA	2890.00m ²
PERFIL	S+P.B.+E.

+ 20% DE ENTREPANTA
(ubicacion a decidir en Pº. tecnico)

* SI LA NECESIDAD INDUSTRIAL LO EXIGE SE PODRA AUMENTAR LA ALTURA

ERAGILE / PROMOTOR

PARTE MAYORITARIA DE PROPIETARIOS

PROIEKTUAREN EGILEA / AUTOR DEL PROYECTO
 ABOKATUA / ABOGADO
 INGENIARITZA/INGENIERIA

JAVIER CORTA ECHANIZ, PATXI CORTA ECHANIZ.
 NATXO IZETA
 A. JAIME UGARTE

TEXTO
 REFUNDIDO

PROIEKTUAREN TITULUA / TITULO DEL PROYECTO
 32zk. -ERROTABERRI- INDUSTRI SEKTOREKO
 ORDENAMENDURAKO EGITASMO PARTZIALA
 PLAN PARCIAL DE ORDENACION DEL SECTOR
 INDUSTRIAL Nº32 -ERROTABERRI- ZARAUTZ-

PROYECTO:
 FICHA PARCELA 9

Proyecto Nº: 2358
 Fecha: NOVIEMBRE 2007
 Pieza: PLANPARC. 2358FICHAS
 Escala: 1/1000

