
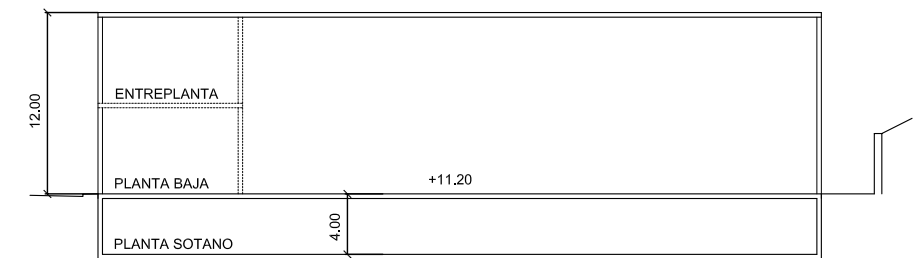
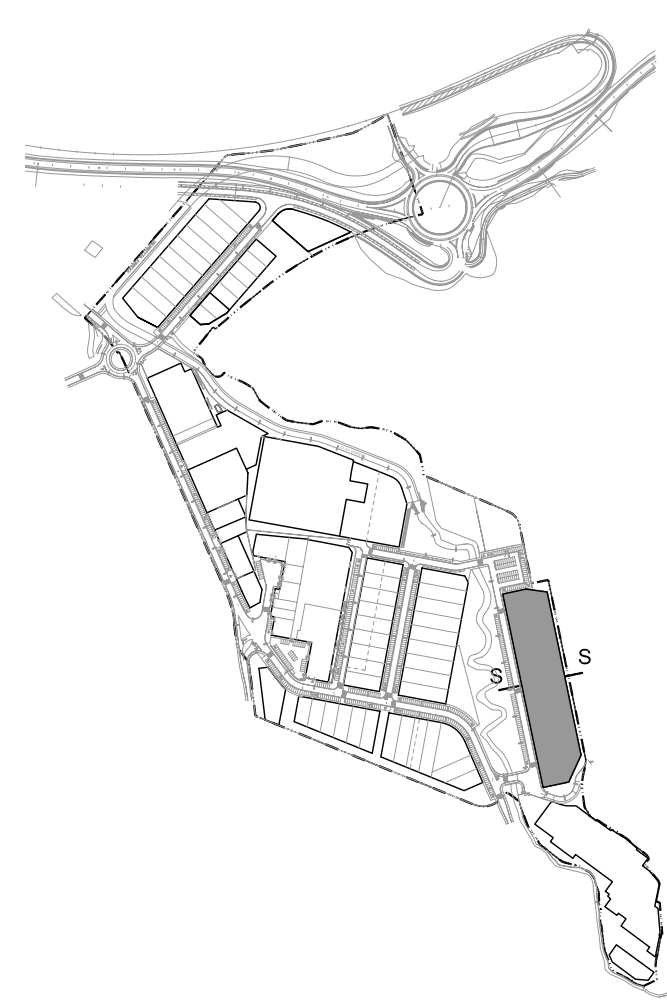
 PARCELA PRIVADA
 PARCELA EDIFICABLE



SECCION S-S
escala 1/500

PARCELA 2

SUPERFICIE PARCELA	11532.00m ²
DESIGNACION	INDUSTRIAL
SUPERFICIE PARCELA EDIFICABLE	10006.00m ²
SUPERFICIE MAXIMA CONSTRUIDA	10006.00m ²
PERFIL	S+P.B.+E.

+ 20% DE ENTREPLANTA
(ubicacion a decidir en Pº. tecnico)

* SI LA NECESIDAD INDUSTRIAL LO EXIGE SE PODRA AUMENTAR LA ALTURA

ERAGILE / PROMOTOR

PARTE MAYORITARIA DE PROPIETARIOS

PROIEKTUAREN EGILEA / AUTOR DEL PROYECTO ABOKATUA / ABOGADO INGENIARITZA/INGENIERIA
 JAVIER CORTA ECHANIZ, PATXI CORTA ECHANIZ. NATXO IZETA A. JAIME UGARTE

TEXTO REFUNDIDO
 PROIEKTUAREN TITULUA / TITULO DEL PROYECTO
 32zk. -ERROTABERRI- INDUSTRI SEKTOREKO ORDENAMENDURAKO EGITASMO PARTZIALA
 PLAN PARCIAL DE ORDENACION DEL SECTOR INDUSTRIAL Nº32 -ERROTABERRI- ZARAUTZ-

PROYECTO:
 FICHA PARCELA 2
 Proyecto Nº: 2358
 Fecha: NOVIEMBRE 2007
 Pieza: PLAN PARC. 2358 FICHAS
 Escala: 1/1000

