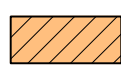
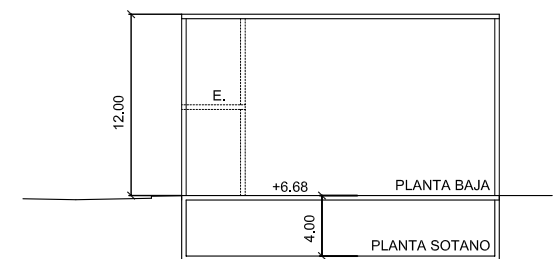
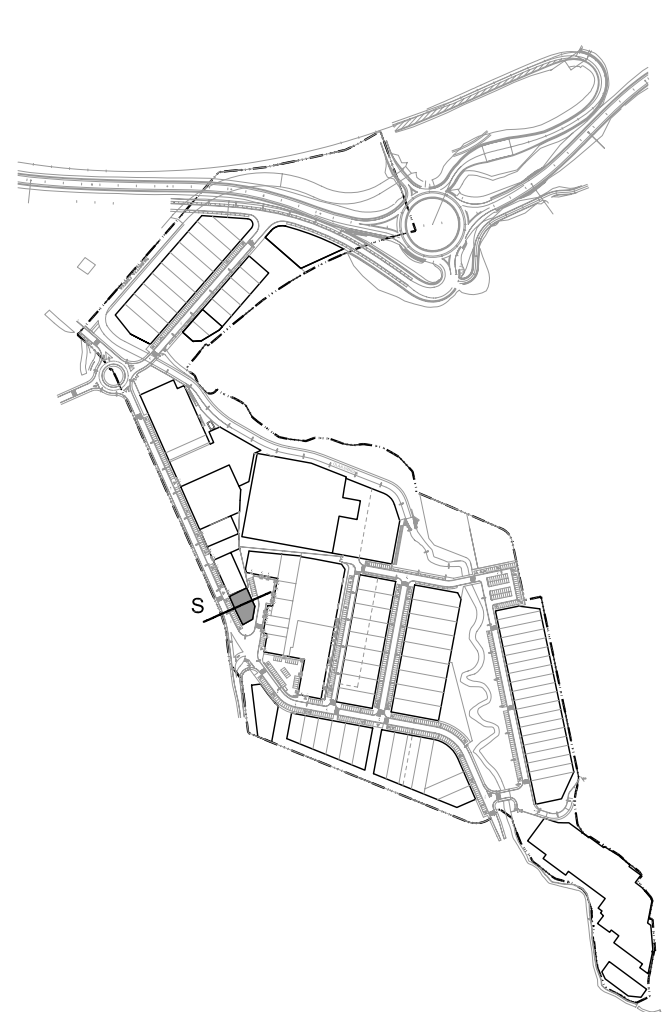
 PARCELA PRIVADA  
 PARCELA EDIFICABLE



SECCION S-S  
escala 1/500

**PARCELA 12**

SUPERFICIE PARCELA	666.00m <sup>2</sup>
DESIGNACION	INDUSTRIAL
SUPERFICIE PARCELA EDIFICABLE	666.00m <sup>2</sup>
SUPERFICIE MAXIMA CONSTRUIDA	666.00m <sup>2</sup>
PERFIL	S+P.B.+E.

+ 20% DE ENTREPLANTA  
(ubicacion a decidir en P<sup>o</sup>.tecnico)

\* SI LA NECESIDAD INDUSTRIAL LO EXIGE SE PODRA AUMENTAR LA ALTURA

ERAGILE / PROMOTOR  
  
PARTE MAYORITARIA DE PROPIETARIOS

PROIEKTUAREN EGILEA / AUTOR DEL PROYECTO  
 ABOKATUA / ABOGADO  
 INGENIARITZA/INGENIERIA  
 JAVIER CORTA ECHANIZ, PATXI CORTA ECHANIZ.  
 NATXO IZETA  
 A. JAIME UGARTE

TEXTO  
 REFUNDIDO  
 PROIEKTUAREN TITULUA / TITULO DEL PROYECTO  
 32zk. -ERROTABERRI- INDUSTRI SEKTOREKO  
 ORDENAMENDURAKO EGITASMO PARTZIALA  
 PLAN PARCIAL DE ORDENACION DEL SECTOR  
 INDUSTRIAL N°32 -ERROTABERRI- ZARAUTZ-

PROYECTO:  
 FICHA PARCELA 12  
 Proyecto N°: 2358  
 Fecha: NOVIEMBRE 2007  
 Pieza: PLANPARC. 2358FICHAS  
 Escala: 1/1000

