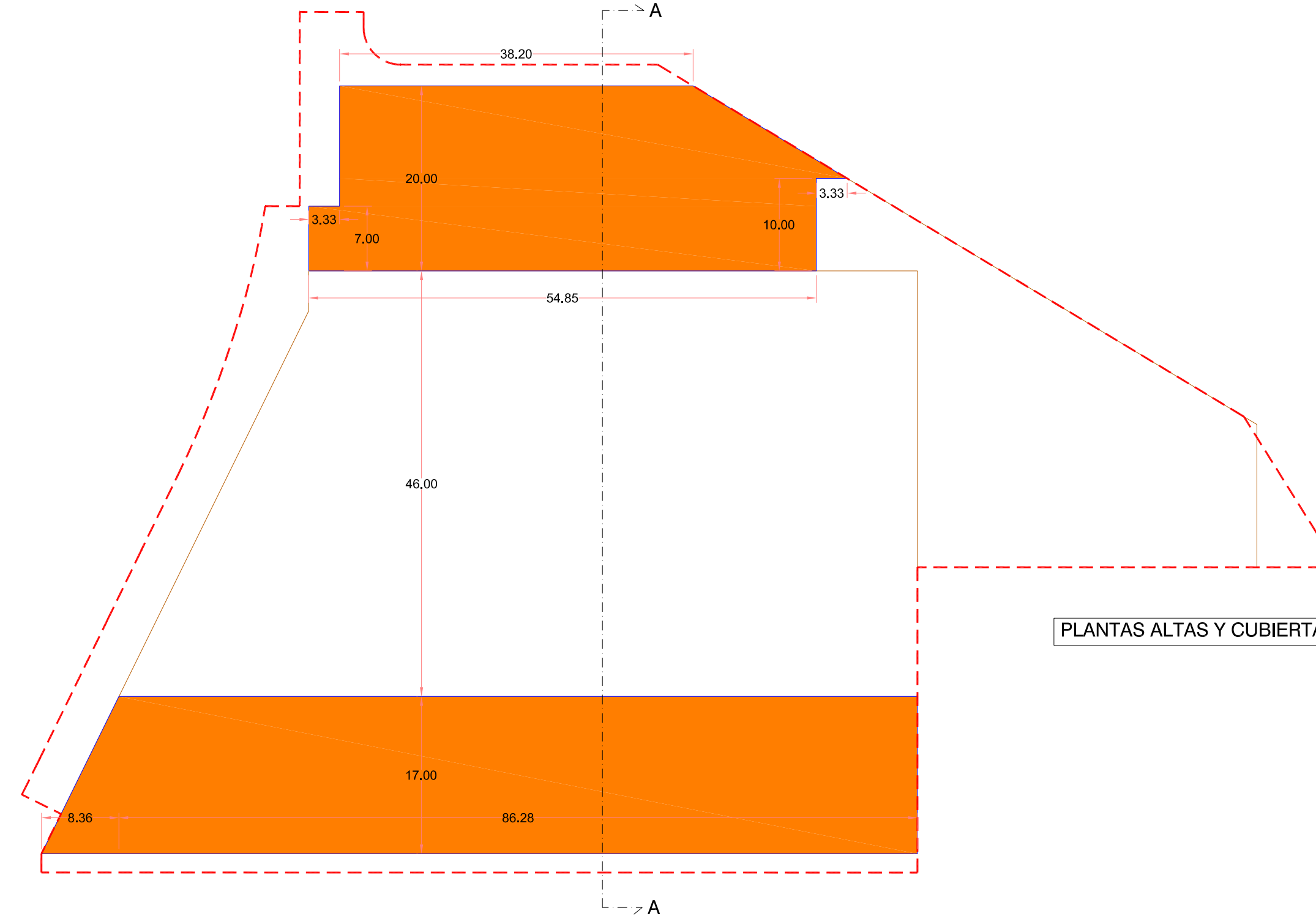
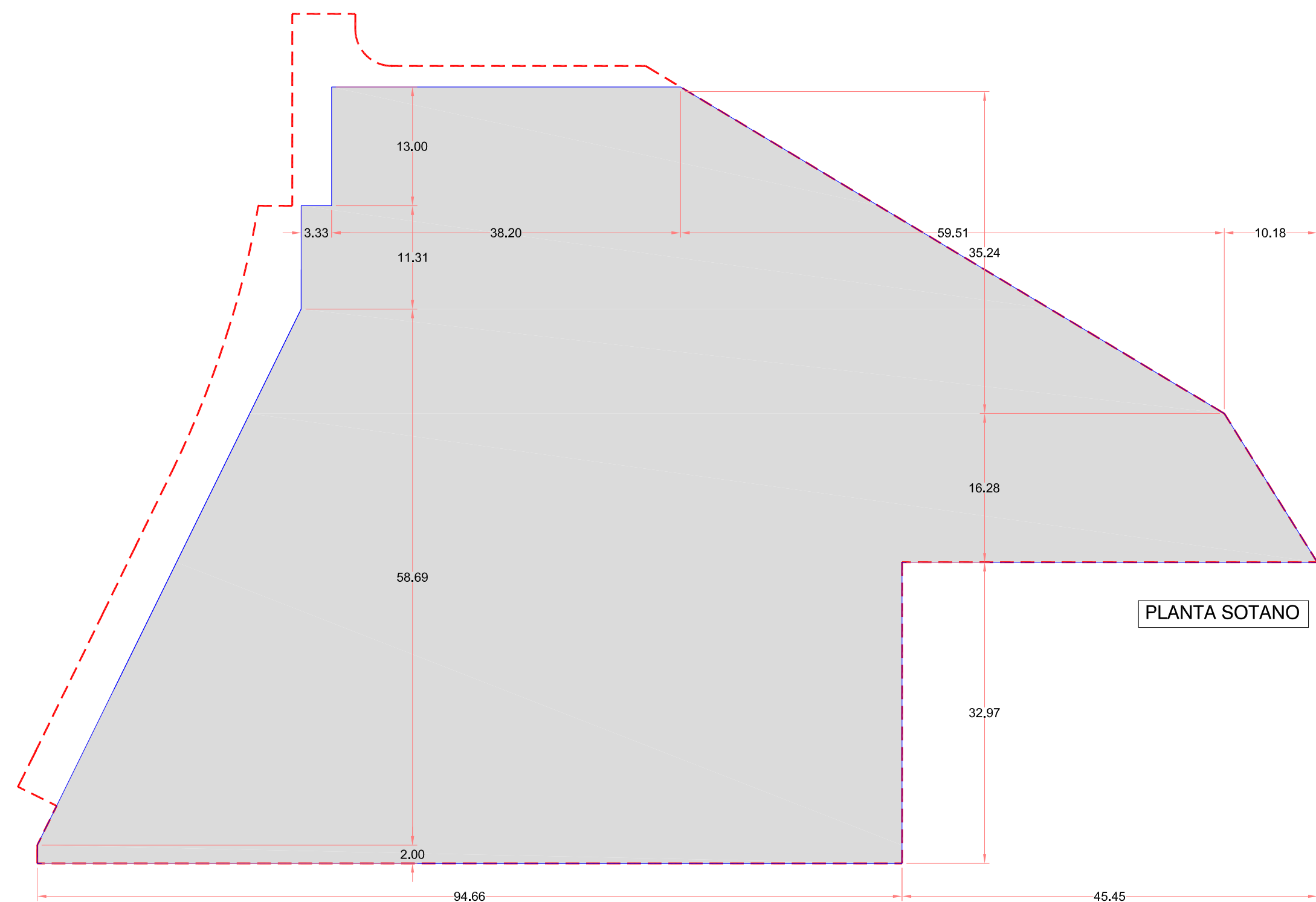


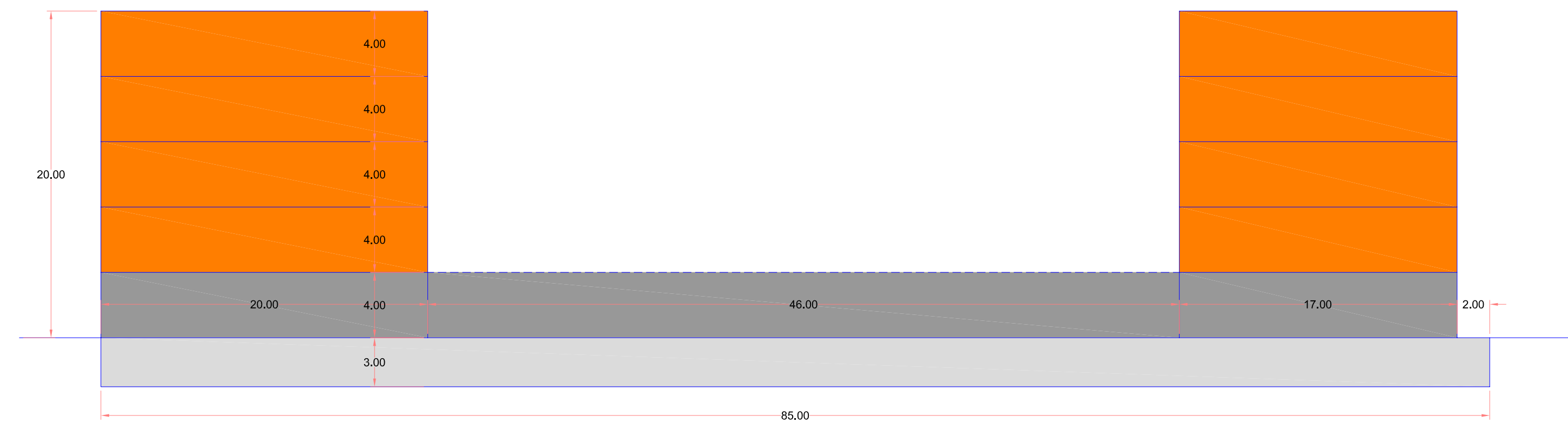
PLANTA BAJA



PLANTAS ALTAS Y CUBIERTA



PLANTA SOTANO



SECCION AA

- USOS APARCAMIENTO PRIVATIVO**
- GARAJE, APARCAMIENTOS Y USOS AUXILIARES
- USOS EN EL EQUIPAMIENTO DOCENTE**
- DOCENTE Y USOS VINCULADOS
- INSTALACIONES DEPORTIVAS Y ACCESOS
- DOCENTE Y USOS VINCULADOS
- ALINEACIONES PARA LA EDIFICACION DOCENTE**
- ALINEACION MAXIMA EN TODAS LAS PLANTAS
- LIMITE DE PARCELA

(Texto Refundido)

<b>PLAN ESPECIAL DE ORDENACION URBANA (PEOU)</b>		
<b>" AREA 13-2 IÑURRITZA "</b>		
<b>CONDICIONES DE LAS EDIFICACIONES</b>		
<b>EQUIPAMIENTO DOCENTE Y APARCAMIENTOS</b>		
<b>PROMOTOR</b>	PROMOCIONES ANDUTZ-MENDI S.L.	
	<b>LOCALIDAD</b>	ZARAUTZ
	<b>FECHA</b>	JULIO 2009
	<b>ESCALA</b>	1 : 500 , 1 : 250
<b>EQUIPO REDACTOR</b>	MARINA LERTXUNDI MANTEROLA LEIRE LERTXUNDI BERISTAIN	(ESTUDIO DE ARQUITECTURA LERCHUNDI) ARQUITECTO (ESTUDIO JURIDICO SUNION S.L.) ABOGADA

**5.3**