







SUPERFICIES DEL AREA 6-4	
RESIDENCIAL	1180,00 M2
PARCELA	1180,00M2
RED VIARIA	2457,82 M2
ACERAS Y ESPACIOS PEATONALES	1001,38 M2
VIALES Y APARCAMIENTOS	1456,44 M2
TOTAL AREA 6-4	2697,88 M2

USOS PORMENORIZADOS

RED VIARIA

-  ACERAS Y ESPACIOS PEATONALES
-  VIALES Y APARCAMIENTOS

RESIDENCIAL

-  PARCELAS RESIDENCIAL
-  PARCELA PRIVADA CONSTRUIDA BAJO Y SOBRE LA RASANTE.
-  PARCELA PRIVADA CONSTRUIDA BAJO RASANTE CON SERVIDUMBRE DE USO PUBLICO EN SUPERFICIE.
-  PARCELA PRIVADA EDIFICABLE BAJO Y SOBRE LA RASANTE CON SERVIDUMBRE DE USO PUBLICO EN SUPERFICIE.(PORCHE)



— LIMITE DEL AREA 6-4

ARQUITECTOS:

JAVIER CORTA ECHANIZ PATXI CORTA ECHANIZ JAVIER CORTA MARTINEZ PROMOCIONES SALBIDE, S.L.

PROMOTOR:

ESTUDIO DE DETALLE DEL
DEL AREA 6-4. AMBITO
-OD SALBIDE ZAHARRA - ZARAUZ-.

Proyecto:

CALIFICACION PORMENORIZADA
PROPUESTA

Proyecto Nº: 2118
Fecha: Julio 2009
Plaza: 2118ED
Escala: 1/500



09/07/2009 16:29:14